

Dwusilnikowy profesjonalny odkurzacz do pracy na sucho i mokro

LSU 275 to mocny, profesjonalny odkurzacz do pracy na sucho i mokro. Jest łatwy w użyciu i ma optymalną siłę ssania.






Rodzina produktów LSU ma konstrukcję modułową i oferuje różne pojemności zbiorników i silników. Pojemność zbiornika w odkurzaczu LSU 275 to 75 litrów i jest to jednostka dwusilnikowa. Można wybrać zbiornik ze stali nierdzewnej lub z tworzywa. Odkurzacz jest wyposażony w wąż spustowy, przy użyciu którego można łatwo opróżnić zbiornik bez zdejmowania głowicy z silnikiem. Duże tylne koła stabilizujące i przednie koła obrotowe sprawiają, że jest on łatwy w manewrowaniu. Standardowo odkurzacz dostarczany jest z kompletem akcesoriów: ssawa szczelinowa, ssawa okrągła z włosiem, ssawa podłogowa do pracy na sucho i ssawa podłogowa do pracy na mokro.

- Łatwy w użyciu i serwisowaniu
- Optymalna siła ssąca
- Podwozie odporne na uszkodzenia
- Wąż spustowy
- Duże tylne koła stabilizujące i przednie obrotowe
- Mocowanie kabla i akcesoriów
- Przeznaczony do pracy na sucho i mokro



Zdjęcia produktów mają charakter poglądowy

• Wyposażenie standardowe

Zawiera akcesoria		Nr. ref	Wymagane min.	LSU275-EU	LSU275P-EU
SSAWA					
	DYSZA NA SUCHO	VA80036	1	•	•
SSAWA PODŁOGOWA DO PRACY NA MOKRO					
	SSAWA MOKRO PICK-UP	VA80853	1	•	•
SSAWA OKRĄGŁA Z WŁOSIEM					
	DYSZA Ø 38 MM	VA20803	1	•	•
SSAWKA SZCZELINOWA					
	DYSZA SZCZELINOWA D38MM	VA20806	1	•	•
FILTRY					
	FILTR MATERIAŁOWY 55/75L	VA80119	1	•	•
RURA PROSTA					



Dwusilnikowy profesjonalny odkurzacz do pracy na sucho i mokro

Zawiera akcesoria		Nr. ref	Wymagane min.	LSU275-EU	LSU275P-EU
	RURA Ø38 2SZT	VA80711	1	•	•
	WAŻ SSĄCY 2,5 m, Ø38	VA80400	1	•	•

Model LSU275-EU LSU275P-EU

Nr. ref 50000134 50000135



CECHY PRODUKTU

Wężę do opróżniania zbiornika nieczystości	•	•
Uchwyt ułatwiający przenoszenie	•	•

Dane techniczne LSU275-EU LSU275P-EU











Typ silnika ssącego	2-stage	2-stage
Napięcie (V)	220-240	220-240
Częstotliwość (Hz)	50-60	50-60
Klasa zabezpieczenia IP	X4	X4
Moc znamionowa (W)	2000	2000
Max. airflow (m³/h - l/min.)	300/5000	300/5000
Podciśnienie (mmH2O)	2250	2250
Poziom ciśnienia akustycznego (dB(A))	78	78
Długość przewodu (m)	8/orange	8/orange
Pojemność zbiornika (l)	75	75
Długość x szerokość x wysokość (cm)	63.4x58.6x98.8	63.4x58.6x98.8
Ciężar (kg)	25	25

• Wyposażenie standardowe, ○ Akcesoria opcjonalne, □ Montaż w fabryce

Akcesoria		Nr. ref	Wymagane min.	LSU275-EU	LSU275P-EU
SSAWA OKRĄGŁA Z WŁOSIEM					
	DYSZA Ø 38 MM	VA20803	1	•	•
SSAWKA SZCZELINOWA					
	DYSZA SZCZELINOWA D38MM	VA20806	1	•	•




Dwusilnikowy profesjonalny odkurzacz do pracy na sucho i mokro

Akcesoria		Nr. ref	Wymagane min.	LSU275-EU	LSU275P-EU
RURA PROSTA					
	RURA Ø38 2SZT	VA80711	1	•	•
	WAŻ SSĄCY 2,5 m, Ø38	VA80400	1	•	•
SSAWA					
	DYSZA NA SUCHO	VA80036	1	•	•
SSAWA PODŁOGOWA DO PRACY NA MOKRO					
	SSAWA MOKRO PICK-UP	VA80853	1	•	•
DYSZE, GUMY , FARTUCHY I OSŁONY					
	GUMY DO DYSZY SSĄCEJ	VA86700	1	○	○
FILTRY					
	FILTR MATERIAŁOWY 55/75L	VA80119	1	•	•
	FILTR NA MOKRO LSU	VA81342	1	○	○
INNE AKCESORIA					
	TROLLEY FIXED SQUEEGEE KIT 69CM	VA87704	1	○	
	WKŁAD Z WŁOSIEM DO DYSZY	VA81119	0	○	○
INNE AKCESORIA					
	KOŃCÓWKI DO WĘŻA	VA80654	0	○	○



Dwusilnikowy profesjonalny odkurzacz do pracy na sucho i mokro

Aksesoria	Nr. ref	Wymagane min.	LSU275-EU	LSU275P-EU
WORKI FILTRUJĄCE				
	DUST BAG MICROFIBER 60L PACK 10PCS	VA82060-P10	1	○
			○	○

